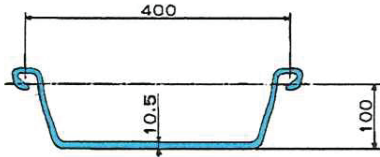


U型鋼矢板

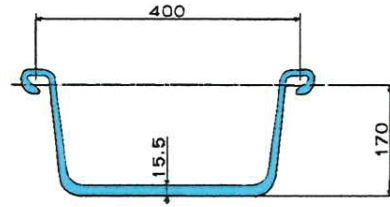


断面形状


SP-II



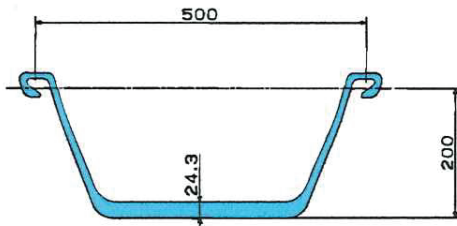
SP-IV



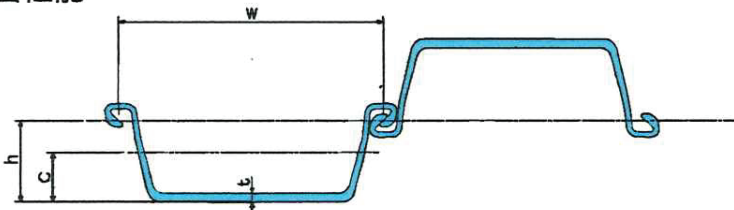
SP-III



SP-VL



断面性能



形式	寸法			質量		断面積		重心位置	断面二次モーメント		断面係数	
	W	h	t	1枚当り	壁幅 1m当り	1枚当り	壁幅 1m当り	C	1枚当り	壁幅 1m当り	1枚当り	壁幅 1m当り
	mm	mm	mm	kg/m	kg/m ²	cm ²	cm ²	mm	cm ⁴	cm ⁴	cm ³	cm ³
SP-II	400	100	10.5	48.0	120	61.18	153.0	40.4	1,240	8,740	152	874
SP-III	400	125	13.0	60.0	150	76.42	191.0	49.0	2,220	16,800	223	1,340
SP-IV	400	170	15.5	76.1	190	96.99	242.5	64.5	4,670	38,600	362	2,270
SP-VL	500	200	24.3	105.0	210	133.8	267.6	68.9	7,960	63,000	520	3,150